

2020 年信息化运行简报

(2020 年 第一期 2019.12-2020.3)

【信息化应用情况】

一、服务门户	2.
二、办事大厅	2.
三、意见反馈	2.
四、课程中心	2.
五、站群系统	2.
六、图书资源	3.
七、食堂消费	3.
八、自助充值	3.
九、学校邮箱	3.
十、正版软件	3.
十一、英语作文批改网	4.
十二、健康填报系统	4.
十三、维修平台	4.

【附录】

※ 信息化应用情况

一、服务门户

2019.12-2020.3月，服务门户访问量总计达279,100次。受假期和疫情影响总访问量低于前两个月。财务查询、第二课堂、课程中心三个与教师学生息息相关的应用荣登访问榜前三。财务查询系统使用频次明显增高，位列应用TOP1。

二、办事大厅

2019.12-2020.3月，办事大厅网上办事为8,807次，2019.12月使用较多，受假期和疫情影响2020.1月-2月有所减少，2020.3月大幅增加。教室借用流程使用次数减少，共使用1,000次。

三、意见反馈系统

2019.12-2020.3月意见反馈系统总反馈量39条，其中和师生生活相关的意见较多，意见反馈相对前两个月有所减少。

四、课程中心

2019.12-2020.3月期间，大部分教师的课程体系基本完善。课程中心在线课程数量受疫情影响使用次数答复增加，教师依托平台开展作业、考试、讨论等多种教学活动；平台访问量大幅增加，访问量达到3,050万余次，相比去年有大幅提高；教师依托平台开展混合式教学、翻转课堂等新型教学模式逐渐在全校范围内形成。但是，校内各学院使用不均衡现象仍然存在，仍有部分学院课程建设较少、课程质量较差，需进一步提升网络课程的建设及应用。

五、站群系统

2019.12-2020.3月，站群系统总访问量4,556,647次，发布和更新各类信息4,017次。访

访问量前三甲为门户网站、教务处与研究生院，门户网站的访问量约占总访问量的 70%。信息发布和更新前三甲为门户网站、防疫网站、石油与天然气工程学院，南充校区网站位列第四。

六、图书资源

图书借阅总册数为 13,605 册，借阅最多的图书分类为工业技术，借阅量约占总借阅量 29%。图书借阅量前三的学院依次为石油与天然气工程学院、机电工程学院和化学化工学院。进馆人次方面，总人次 403,561 人次，进馆人次日均 67 人次，进馆人数前三依次为经济管理学院、石油与天然气工程学院和机电工程学院。受假期及疫情影响，2020 年 1-3 月进馆人次大幅降低。

七、食堂消费

2019.12-2020.3 月，食堂刷卡消费为 1,337,581 笔，总消费金额为 7,984,437.58 元。其中一食堂消费额最高，约占总消费额的 55%。

八、自助充值

2019.12-2020.3 月，校园卡自助充值共计 11,746,891 元。非现金自助充值占总充值量的 96%，比前三个月下降 1%。

九、学校邮箱

2019.12-2020.3 月，学校邮箱总访问量为 2,803,398 次，教师访问 1,965,282 次，学生访问 838,116 次，教师的访问量接近学生的 2.3 倍。

十、正版软件应用统计

2019.12-2020.3 月，正版 Windows 系列的激活次数为 2,374 次，Office 系列的激活次数为 7,331 次。下载最多的软件为 Office2010 专业增强版，下载量 3,347 次。Office 2016 专业增强版下载量紧随其后。

十一、英语作文批改网使用情况统计

截至 2020-04-01，西南石油大学共 167 位老师和 45003 名学生注册使用批改网，学生共提交作文 179238 篇（其中提交教师布置的作文 158231 篇，自主提交题库的作文 21007 篇）。

十二、健康填报系统

健康填报系统于 2020 年 2 月开始投入使用，截止 3 月 31 日共计填报 1,720,001 人次。

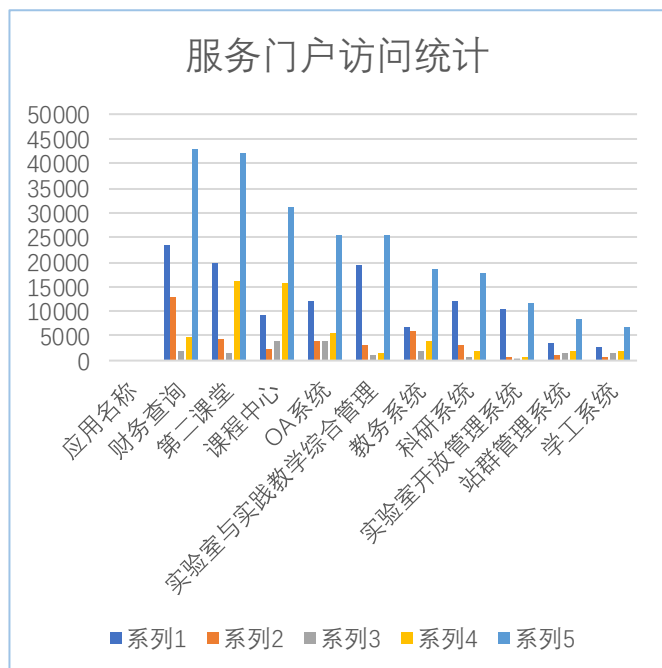
十三、维修服务平台应用统计

2019.12-2020.3 月，维修服务平台维修总次数为 3,586 次。开展维修服务最多为维修与能源中心，总维修量 3,555 次。

详细应用情况见附录

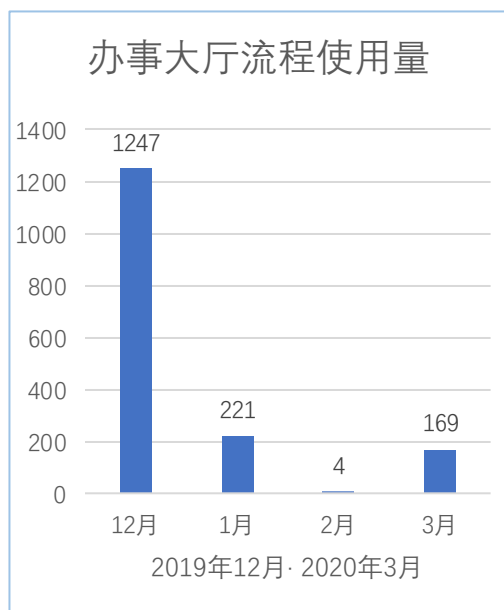
附 录

A、服务门户应用统计



应用系统访问 TOP10				
应用名称	12月	1月	2月	3月
财务查询	23474	12974	1767	4776
第二课堂	19921	4373	1411	16257
课程中心	9199	2262	3943	15592
OA系统	11989	3985	4076	5580
实验室与实践教学综合管理	19588	3212	1043	1545
教务系统	6706	6194	1893	3934
科研系统	11902	3220	708	1993
实验室开放管理系统	10285	665	291	532
站群管理系统	3549	1255	1447	2102
学工系统	2795	845	1355	1752

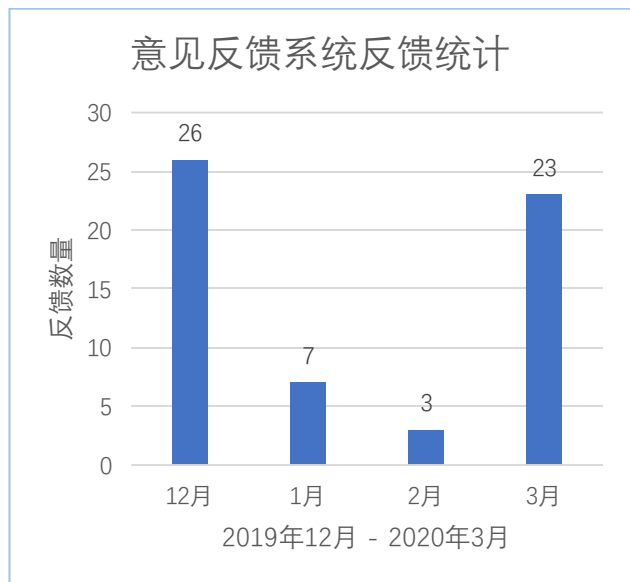
B、办事大厅访问统计



办事流程 TOP10	
流程名称	数量
0323 校级教室借用申请 (教务处)	625
0324 院级教室借用申请 (学院)	375
0001 报送网站信息更新月报表	154
0312 维修改造工程项目审批表 (非实验室类)	93
0307 校园治安综合治理、安全工作目标管理月报表	52
0002 年鉴材料报送审批	48
0132 取消学生课程结业考试资格备案	41
0224 家具计划申报 (当年应急)	33
0071 活动场所、摊点申请审批 (院级学生组织的活动—无赞助)	18
0019 申请发布全校每周重要活动 (会议)	16

C、意见反馈系统应用统计

意见反馈系统 2019年12月-2020年3月期间总反馈量 75 条，其中和师生生活相关的意见较多，意见相对前两个月份有所减少。



单位处理 TOP10	
单位名称	数量
教务处	20
体育学院	9
网信中心	8
后勤	7
学工部	5
科研处	2
保卫处	2
财务处	2
学工部	2
图书馆	2

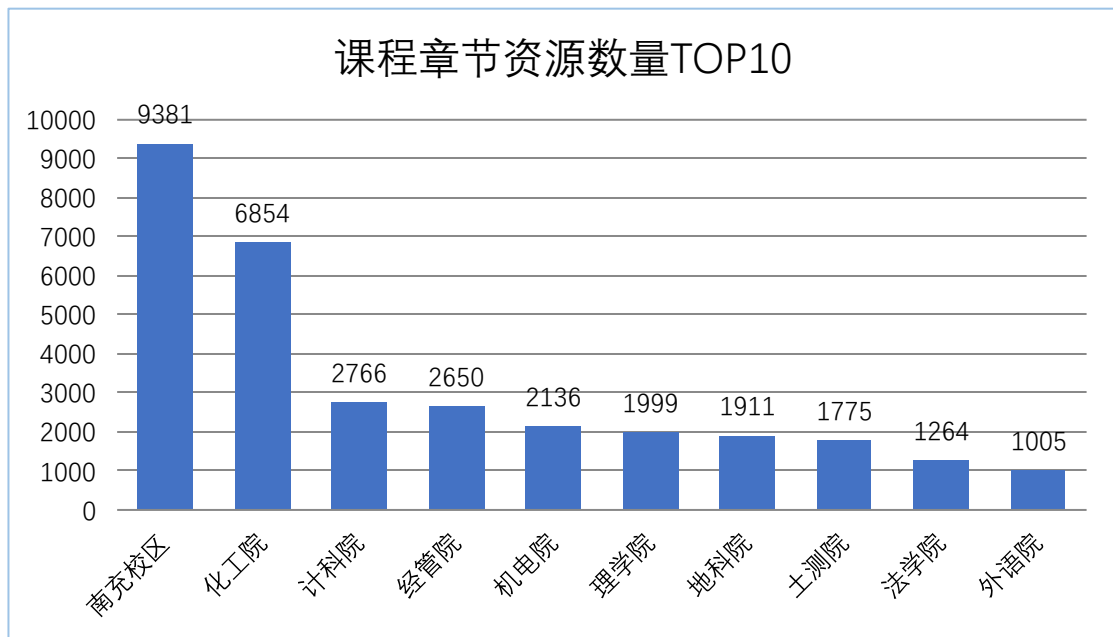
D、课程中心应用统计

1. 课程建设情况

(1) 2019年12月-2020年3月，课程中心平台建设本校课程共 710 门，排名如下：

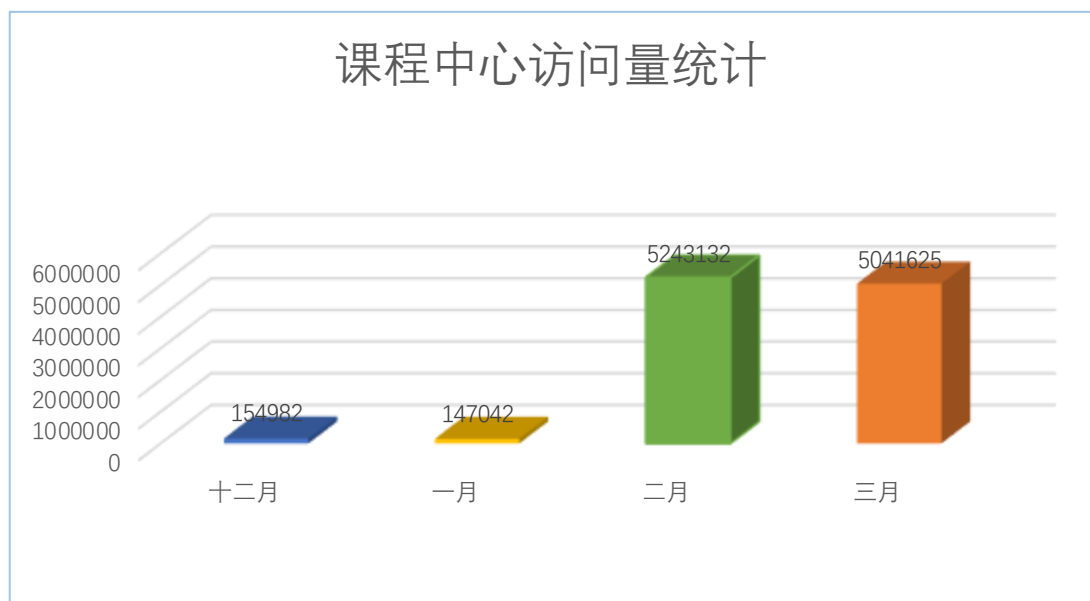
名次	所在学院/部门	建课数量 (门)
1	南充校区	145
2	化工院	73
3	电信院	60
4	地科院	54
5	经管院	53
6	机电院	41
7	计科院	41
8	法学院	38
9	土测院	37
10	其他	33
11	外语院	30
12	理学院	27
13	石工院	23
14	体育学院	22
15	马院	17
16	材料院	16
17	艺术院	9
	合计	710

(2) 各学院/单位课程章节资源建设数量 TOP10 如下图所示:

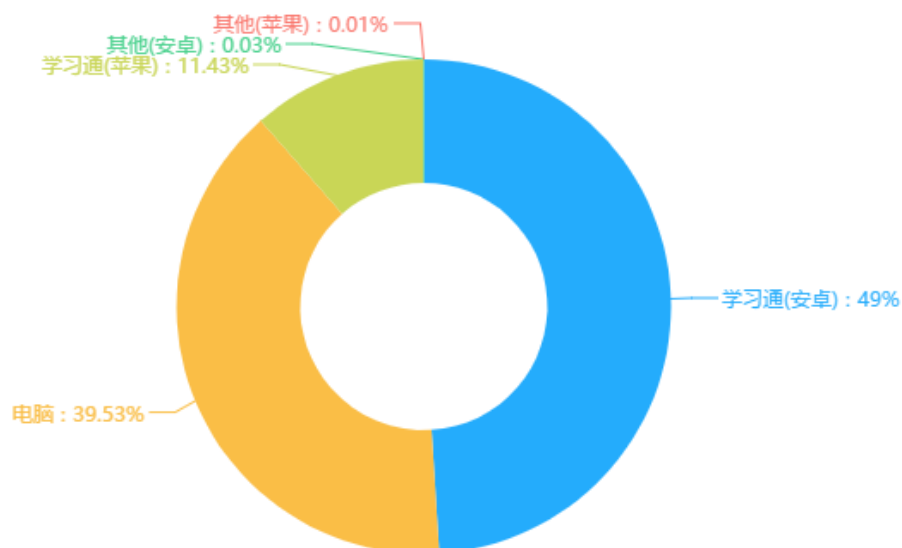


2. 学习情况

(1) 课程中心访问情况 (如下图所示):

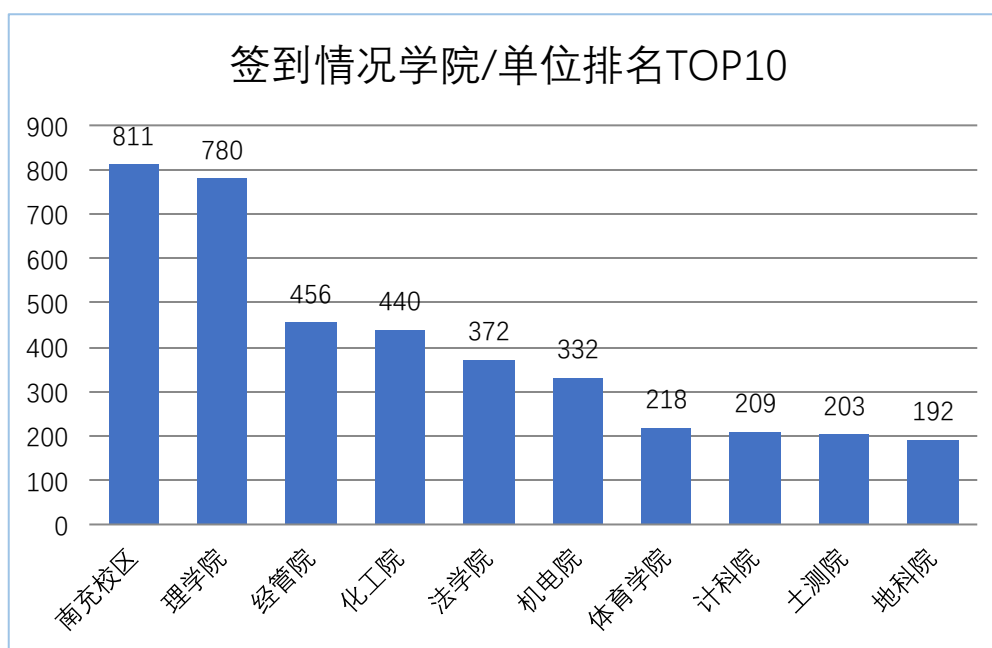


(2) 2019年12月至2020年3月期间, 本校各学院学生使用终端占比(如下图所示):



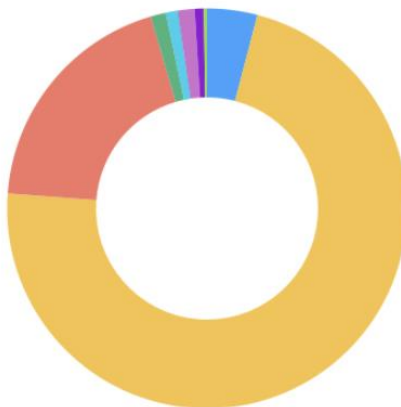
3. 课堂教学活动参与情况

课堂签到情况学院/单位排名 TOP10 (如下图所示):



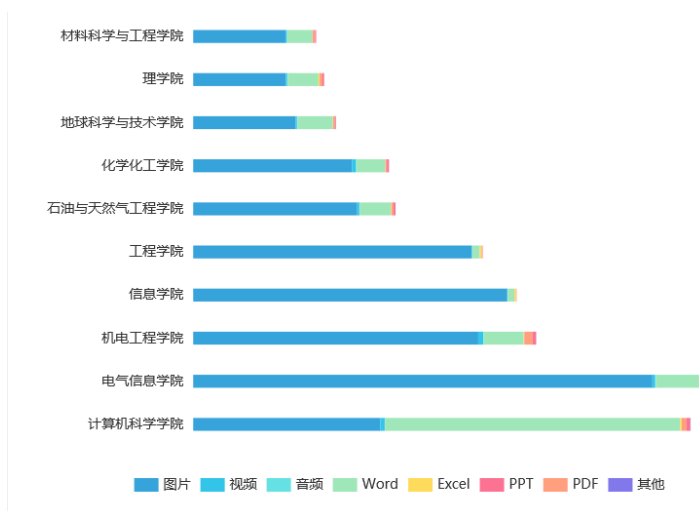
4. 资源建设情况

(1) 全校资源类型分布统计 (如下图所示):

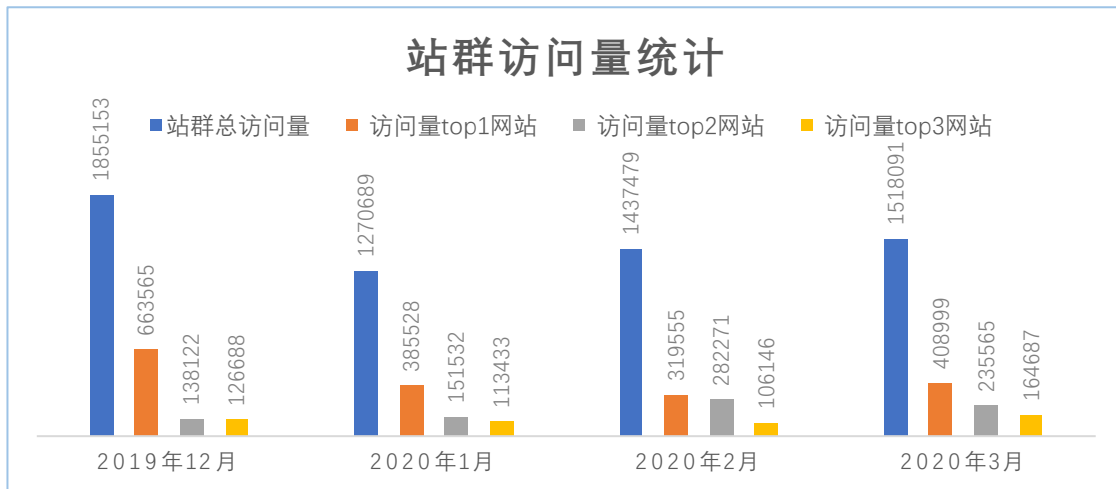


图片	音频	视频	WORD
958362	12692	18148	255790
PPT	PDF	EXCEL	其他
16407	9527	3552	53959

(2) 各学院资源排名 (如下图所示):



E、站群系统应用统计



站群访问 TOP 10

西南石油大学主站	1777647
教务处	619931
研究生院	605570
石油与天然气工程学院	410544
南充校区	316099
地科院	189439
机电工程学院	175317
党委学生工作部	174706
新闻网	156255
经济管理学院	131139

发布和更新 TOP 10

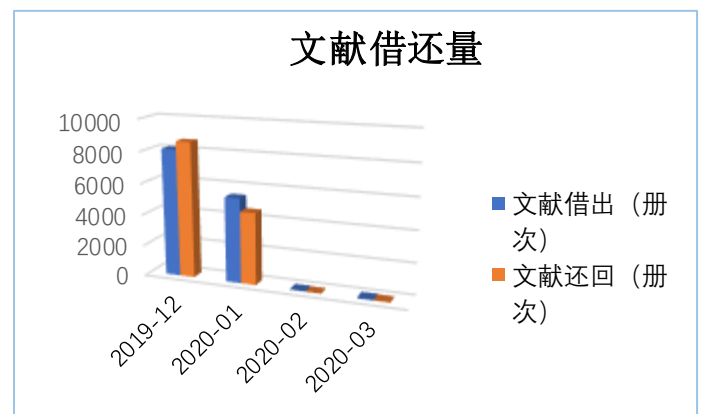
站点名称	数量
西南石油大学主站	832
防疫网站	548
石油与天然气工程学院	492
南充校区	479
新闻网	310
党委学生工作部	304
纪检监察	254
外国语学院	231
地球科学与技术学院	193
土木与测绘学院	189

F、图书资源应用统计

1.文献借还量

文献借还量按月统计

月份	文献借出 (册次)	文献还回 (册次)
2019-12	8116	8641
2020-01	5404	4572
2020-02	27	0
2020-03	58	30
合计	13605	13243

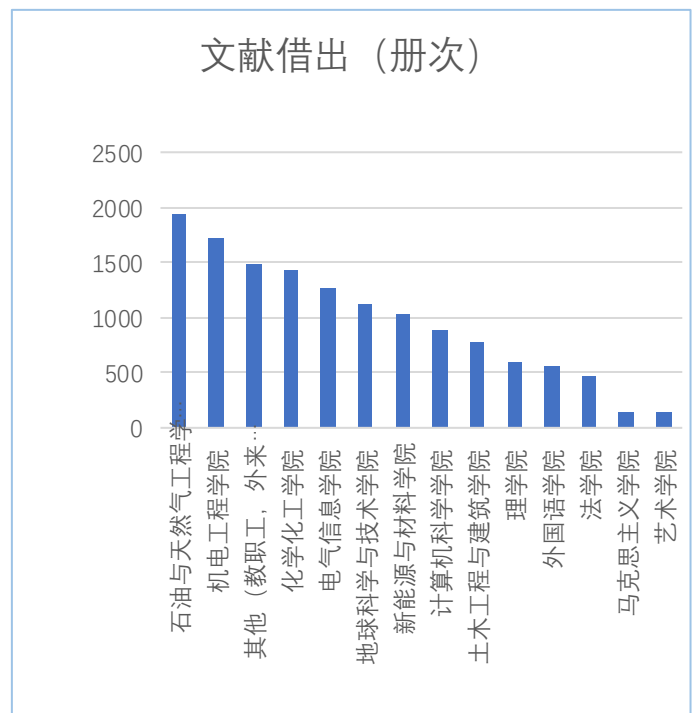


2.文献借出按学科分类统计

文献借出量按学科分类统计	
中图分类	借出册数
A 马克思主义、列宁主义、毛泽东思想、邓小平理论	73
B 哲学、宗教	512
C 社会科学总论	315
D 政治、法律	350
E 军事	63
F 经济	729
G 文化、科学、教育、体育	202
H 语言、文字	777
I 文学	2719
J 艺术	193

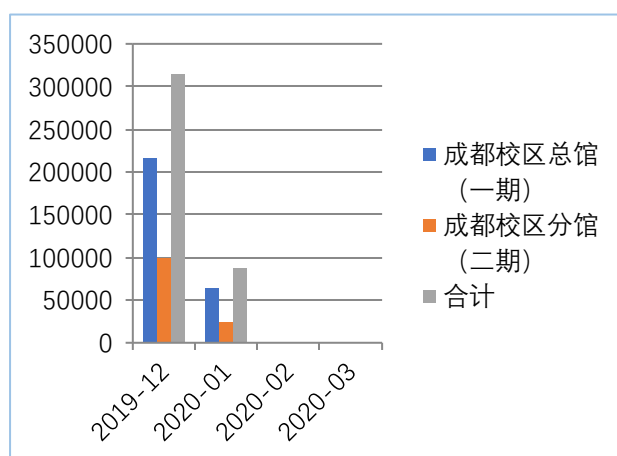
3.文献借出按院系统计

文献借出量按院系统计		
排名	院系	文献借出 (册次)
1	石油与天然气工程学院	1936
2	机电工程学院	1729
3	其他(教职工, 外来人员等)	1479
4	化学化工学院	1430
5	电气信息学院	1260
6	地球科学与技术学院	1131
7	新能源与材料学院	1038
8	计算机科学学院	890
9	土木工程与建筑学院	778
10	理学院	598



4.进馆人次按月份统计

图书馆入馆人次按月份统计表			
月份	成都校区总馆 (一期)	成都校区分馆 (二期)	合计
2019-12	216443	98463	314906
2020-01	63705	24950	88655
2020-02	0	0	0
2020-03	0	0	0
合计人次			403561
日均进馆人次			3307.88

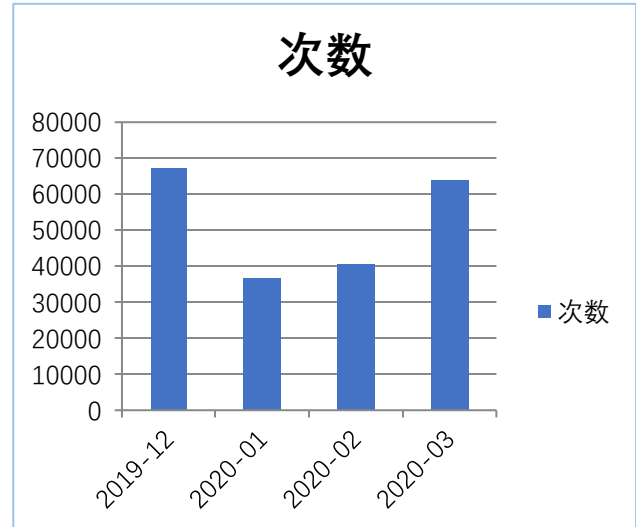


5.进馆人次按院系统计

图书馆进馆人次按院系统计		
排名	院系	进馆人次
1	石油与天然气工程学院	50300
2	电气信息学院	41458
3	土木工程与建筑学院	40178
4	化学化工学院	39487
5	机电工程学院	37971
6	新能源与材料学院	33931
7	地球科学与技术学院	29263
8	计算机科学学院	28004
9	法学院	18328
10	外国语学院	13449
11	理学院	12303
12	艺术学院	2606
13	马克思主义学院	1165
14	其他 (教师、外来人员等)	55118

6. 首页知识发现搜索人次

图书馆首页知识发现搜索人次	
月份	次数
2019-12	67230
2020-01	36778
2020-02	40656
2020-03	63728
合计次数	208392
日均次数	1708.13

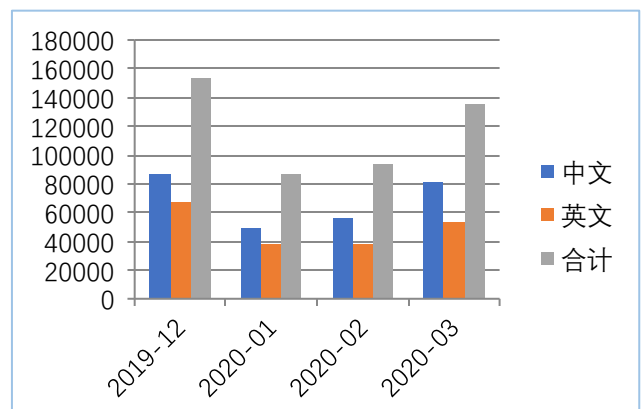


7. 首页知识发现搜索词频 TOP10

首页知识发现搜索词频 TOP10		
序号	搜索词	频率
1	gas	3549
2	中国	2936
3	天然气	2919
4	管道	2610
5	发展	2346
6	页岩	2334
7	oil	2320
8	analysis	2004
9	工程	1976
10	study	1967

8. 电子资源导航页点击量

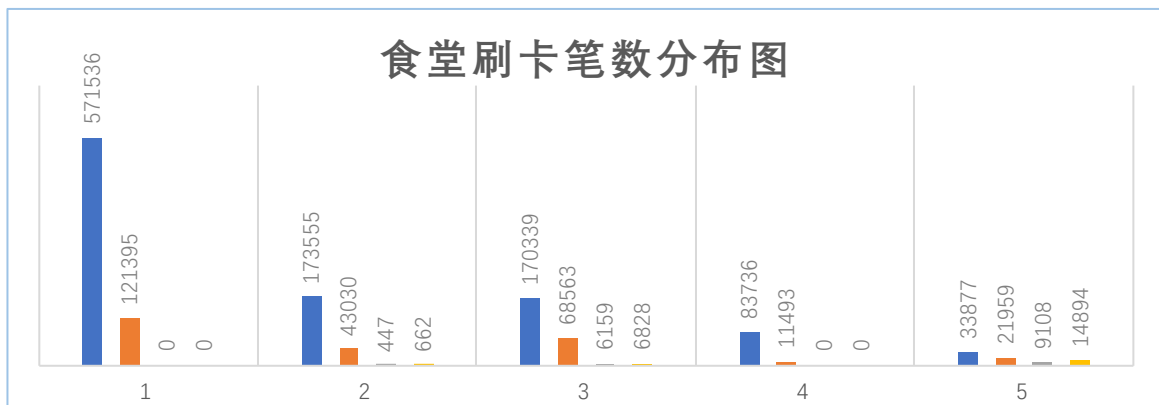
图书馆电子资源导航页面点击量			
月份	中文	英文	合计
2019-12	86644	67180	153824
2020-01	48607	38404	87011
2020-02	55712	38072	93784
2020-03	81347	53874	135221
合计次数	272310	197530	469840
日均次数	2232.05	1619.10	3851.15



G、食堂消费情况统计

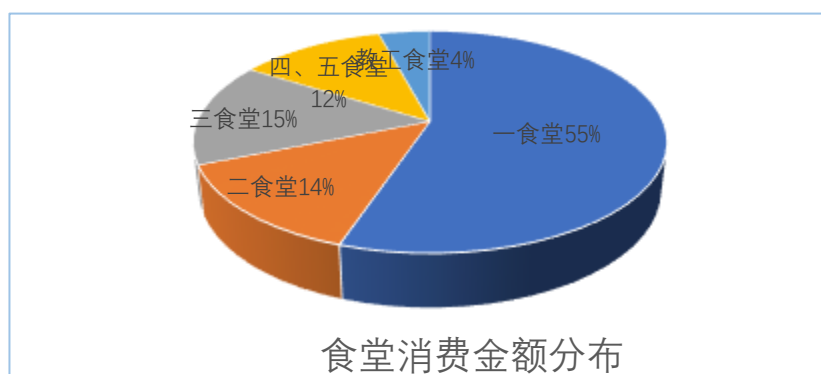
1.消费笔数

食堂消费统计					
用餐笔数	一食堂	二食堂	三食堂	四、五食堂	教工食堂
12月	571536	173555	170339	83736	33877
1月	121395	43030	68563	11493	21959
2月	0	447	6159	0	9108
3月	0	662	6828	0	14894
合计	692931	217694	251889	95229	79838



2.食堂消费金额

食堂消费统计					
用餐消费金额	一食堂	二食堂	三食堂	四、五食堂	教工食堂
12月	¥3,658,835.09	¥871,742.56	¥855,032.01	¥833,945.25	¥201,820.46
1月	¥747,328.81	¥216,539.54	¥348,814.28	¥117,818.26	¥132,561.32
2月	¥0.00	¥3,155.10	¥37,615.32	¥0.00	¥48,383.90
3月	¥0.00	¥4,422.50	¥41,143.84	¥0.00	¥83,776.10
合计	¥4,406,163.90	¥1,088,282.10	¥1,203,846.29	¥951,763.51	¥334,381.78



H、自助充值分布统计

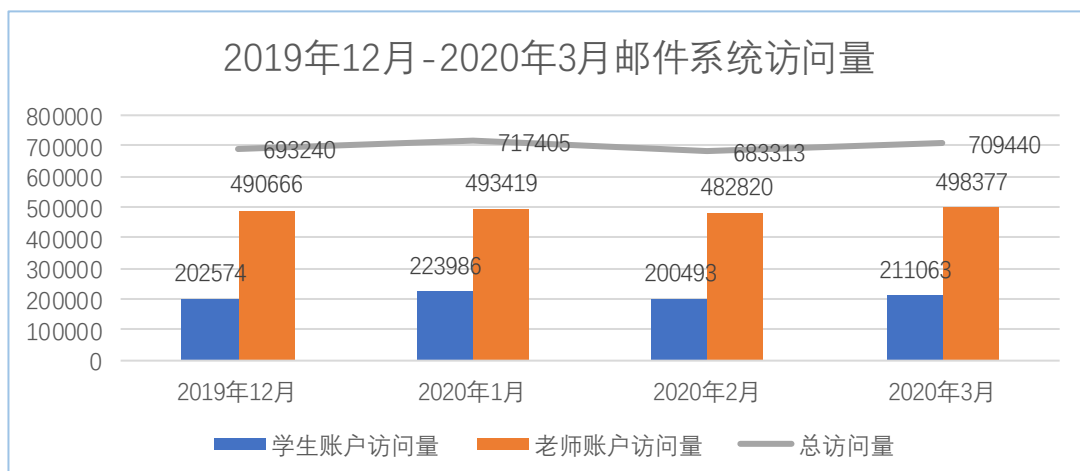
10-11 月份校园卡自助充值共计¥9,248,541.15 元。

自助充值		
校园卡充值	非现金充值	现金充值
12 月	¥9,297,476.00	¥179,050.00
1 月	¥1,855,995.00	¥148,900.00
2 月	¥64,060.00	¥0.00
3 月	¥94,110.00	¥107,300.00
合计	¥11,311,641.00	¥435,250.00



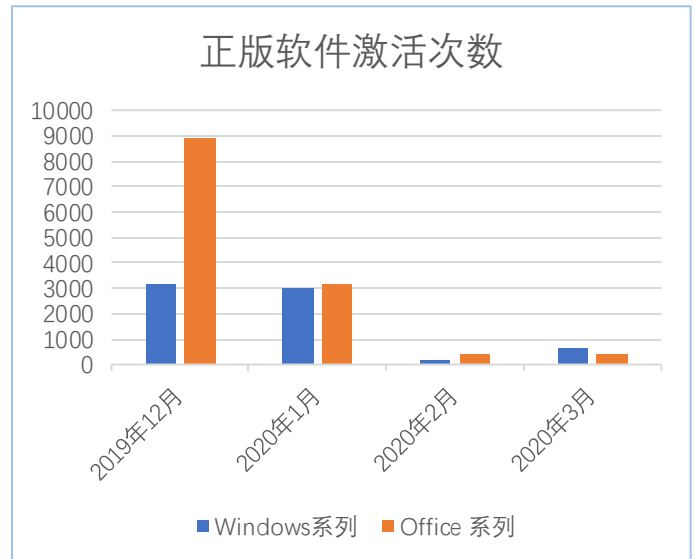
I、学校邮箱应用统计

邮箱访问量统计			
	学生账户访问量	老师账户访问量	总访问量
2019 年 12 月	202574	490666	693240
2020 年 1 月	223986	493419	717405
2020 年 2 月	200493	482820	683313
2020 年 3 月	211063	498377	709440



J、正版软件应用统计

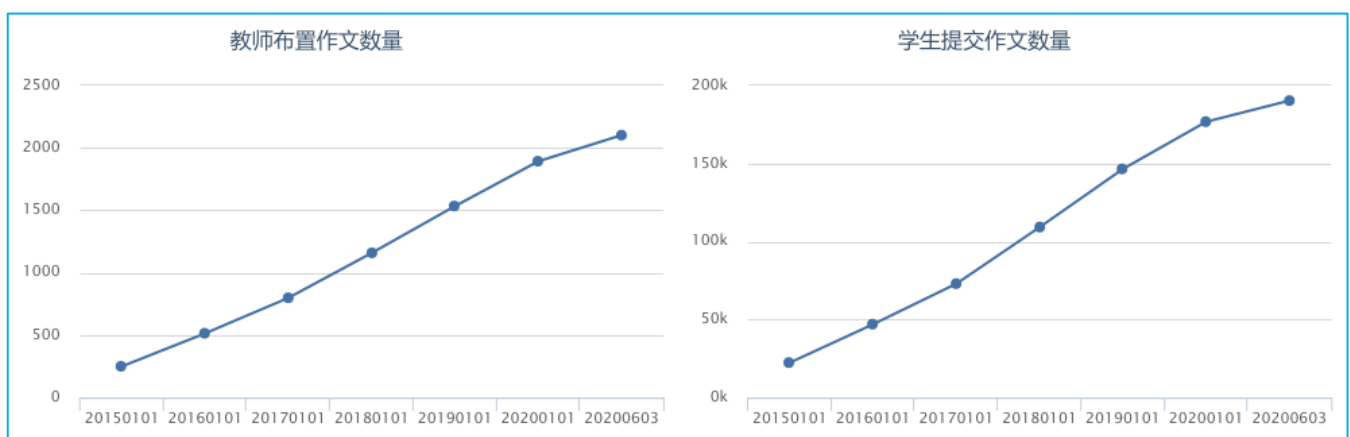
正版软件下载次数统计	
软件名称	下载次数
Windows 8.1 专业版	435
Windows 8 专业版	54
Windows 10 专业版	1447
Office 2013 专业增强版	636
Windows 7 专业版	438
Office 2010 专业增强版	3347
Office 2016 专业增强版	3162
Mac Office 2016	170
Mac Office 2011	16
正版软件批量激活客户端	3492



K、英语作文批改网使用情况统计

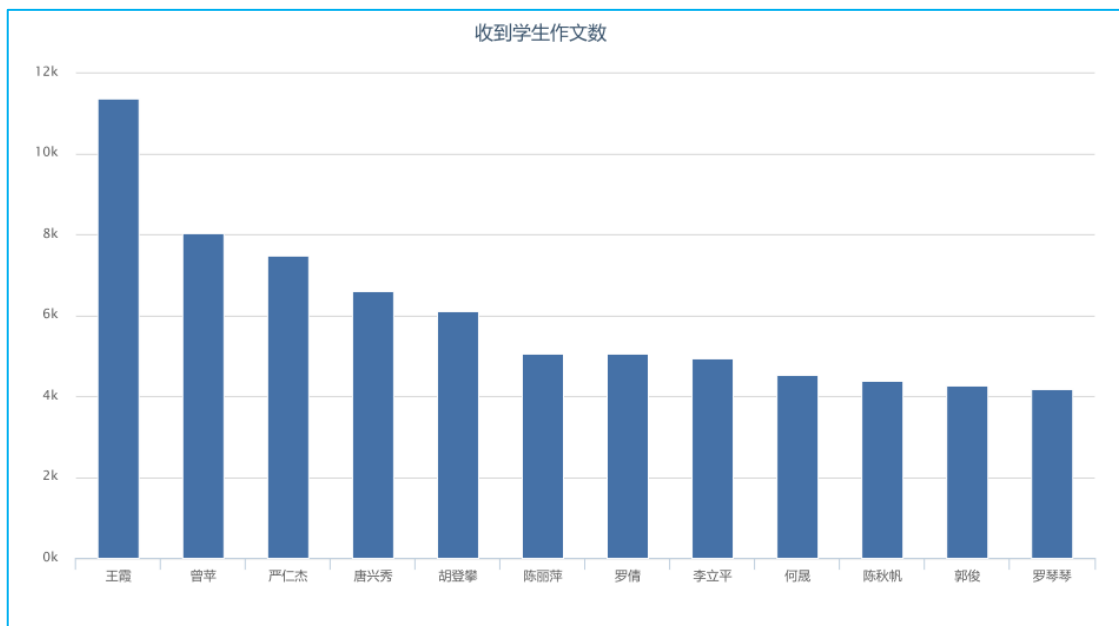
截至 2020-06-03, 西南石油大学共 94 位老师和 46384 名学生注册使用批改网, 学生共提交作文 190290 篇 (其中提交教师布置的作文 166653 篇, 自主提交题库的作文 23637 篇), 本学期使用数据如下所示:

时间	教师数量	教师布置作文数量	提交作文学生数量	学生提交作文数量
2015-01-01	86	250	10318	22392
2016-01-01	88	515	16242	46991
2017-01-01	90	799	23602	72977
2018-01-01	91	1159	31437	109243
2019-01-01	91	1534	39176	146536
2020-01-01	93	1893	44515	176780
2020-06-03	94	2102	46384	190290



教师使用情况

1. 总共 94 位老师布置作文 2102 篇，共收到学生作文 166653 篇，平均每位老师布置 22.36 篇，平均每篇题目收到作文 79.28 篇；
2. 学生人数在 30 位以上的老师有 75 位，占发布作文教师数的 79.79%；
3. 收到学生作文最多的 12 位老师

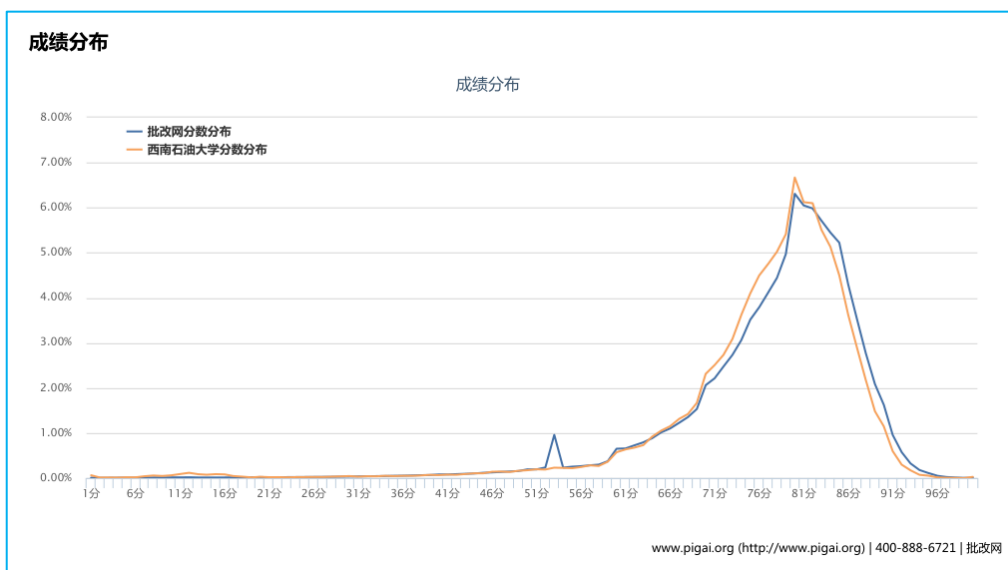


4. 收到学生作文最多的 12 位老师使用概况:

姓名	布置作文数	学生数	收到学生作文数
王霞	84	1849	11356
曾苹	123	1454	8042
严仁杰	134	1610	7485
唐兴秀	45	927	6588
胡登攀	43	1279	6101
陈丽萍	37	1617	5054
罗倩	101	1713	5051
李立平	56	1242	4937
何晟	49	1033	4537
陈秋帆	29	1826	4375
郭俊	41	1314	4251
罗琴琴	38	1976	4168

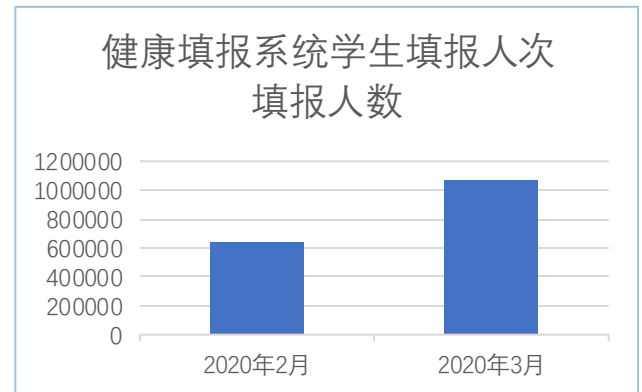
学生使用情况

1. 在注册的 46384 名学生中, 有 42222 名学生提交了老师布置的作文, 占注册学生总数 91.03%;
2. 学生共提交作文 190290 篇 (其中提交教师布置的作文 166653 篇, 自主提交题库的作文 23637 篇);
3. 学生共修改作文 1282738 次, 平均每篇作文修改 6.741 次;
4. 学生作文修改最高记录为 357 次 (高烁 - 学号 201931013206 ; 教师 孙阳 - 作文号 1873003)



L、健康填报系统

健康填报系统学生填报人次	
月份	填报人数
2020年2月	648102
2020年3月	1071899
合计	1720001



M、维修平台应用统计

西南石油大学		维修服务平台 RSP		我要报修								
平台首页	数据查询	数据汇总	数据分析	维修排名	维修统计	维修队伍	服务指南	输入报修内容进行检索				
数据汇总		全部	本年	本月	本周	今天	2019/12/01 - 2020/03/31	导出				
序号	承修单位	全部	待审核	待受理	待派工	待完工	维修中	待回访	已评价	已回访	已驳回	已暂停
1	维修与能源中心	3555	0	0	0	3	0	2	0	3487	0	63
2	物业管理中心	27	0	0	0	0	0	18	0	3	0	6
3	南充后勤	1	0	1	0	0	0	0	0	0	0	0
4	网络与信息化中心	3	0	0	0	0	0	0	0	0	0	0
合计												